

## FEDERAZIONE ITALIANA PALLAVOLO

Area Periferia e Tecnico Sportiva  
Settore Formazione

### CORSO NAZIONALE PER ALLENATORI DI TERZO GRADO



17° Edizione

Stagione Sportiva 2019-2020

## GUIDA ALL'ISCRIZIONE

Per poter effettuare l'iscrizione ad uno dei corsi di formazione/aggiornamento proposti dal Settore Formazione FIPAV bisogna effettuare l'accesso al proprio profilo tramite portale internet federale [www.federvolley.it](http://www.federvolley.it). L'accesso sarà possibile tramite il link "Pallavolo on-line" alla voce "Tecnici" direttamente dalla homepage. Accertarsi di aver già espletato la nuova procedura per la registrazione e di essere in possesso di tutte le credenziali.

LEGGI TUTTE LE NEWS

PALLAVOLO ONLINE	BEACH VOLLEY ONLINE	SERVIZI ONLINE
		
Società Comitati <b>Tecnici</b> Dirigenti (iscrizione corsi) Ufficiali di Gara Nazionali	Atleti Tecnici Gestionale	Guida pratica Linee Guida Servizi Sportello Fiscale

Richiesta di registrazione al Settore Tecnico -- FIPAV\_ONLINE

Stagione / /

Gentile Atleta/Tecnico/Arbitro

Il 25 maggio 2018 diventa applicabile in Italia, come negli altri Stati membri della UE, il nuovo Regolamento europeo sulla Privacy, che rafforza la protezione dei dati personali e la tutela dei diritti delle persone. Vi segnaliamo che a seguito di tale Regolamento UE n. 679/2016 abbiamo aggiornato le nostre modalità di accesso rendendo obbligatoria la registrazione sul nostro portale per le attività di tesseramento. Sei già registrato e disponi della password per accedere ?

**ATTENZIONE:**  
Se state effettuando un primo accesso dopo MAGGIO 2018, dovete prima procedere alla registrazione, leggete attentamente quanto riportato sopra e rispondete NO alla domanda in quanto non ancora registrati.

Richiesta di registrazione al Settore Tecnico - Richiesta di registrazione al Settore Tecnico

Inserisci l'indirizzo mail con cui ti sei registrato, la password provvisoria se sei al primo accesso oppure la password definitiva se la hai già definita, e il codice fiscale

Mail:

Password:

Codice Fiscale:

**Invio** Reset Password Cambio Password Fine Lavoro Doc. Informativa

Inserite le proprie credenziali (mail, password e codice fiscale), sarà necessario selezionare la posizione desiderata come tecnico e, dal menù a tendina, scegliere la voce "Iscrizione Corsi".

Richiesta di registrazione al Settore Tecnico - Rinnovo Tesseramento Tecnici-x

Stagione  /

Codice Fiscale:

S	Tipo Tecnico	Matric	Qualifica	Posizione	Dt Tesser.
<input type="checkbox"/>	Smart Coach		SC	Ritesserato	
<input type="checkbox"/>	Allenatore		3G 3L	Ritesserato	

**Invio** Precedente

Richiesta di registrazione al Settore Tecnico - Rinnovo Tesseramento Tecnici-x

Stagione  /

Codice Fiscale:

S	Tipo Tecnico	Matric	Qualifica	Posizione	Dt Tesser.
<input type="checkbox"/>	Smart Coach		SC	Ritesserato	
<input type="checkbox"/>	Allenatore		3G 3L	Ritesserato	

- Dati Anagrafici
- Dati Storici
- Stampa Cartellino
- Iscrizione Corsi**
- Stampa Bollettino CCP
- Reintegro da FQD
- Reintegro da FQT
- Transfer Attività Estero
- Storico Vincoli
- Elenco Pagamenti Carta Credito
- Elenco Documenti
- Integrazione Cambio Qualifica
- Rinnova Tesseramento
- Giudici On-line

Precedente

Il sistema visualizzerà una maschera che invita a controllare e completare i propri dati personali; i campi relativi al numero di telefono cellulare e indirizzo e-mail sono stati resi obbligatori. Cliccando su “Precedente” si aprirà la schermata con le informazioni da controllare/completare.

Richiesta di registrazione al Settore Tecnico - Visualizzazione informazioni

**\*\* ISCRIZIONE CORSI TECNICI \*\***

Verificare la correttezza dei propri dati anagrafici, in modo particolare il numero di cellulare e l'indirizzo mail, necessari per comunicazioni riguardanti i corsi da parte degli uffici FIPAV.

Richiesta di registrazione al Settore Tecnico - Tesseramento Tecnici

**Tesseramento Tecnici**

**Allenatori**

Matricola  Riteggerato

Codice Fiscale  Sesso

Cognome e Nome

Indirizzo

Cap/Comune/Prov

Comune/Stato Nasc  Prov.

Data di Nascita

Telefono cell/casa

Telefono casa/uff.

Indirizzo e-mail

Titolo di Studio

Numero certificato

Qualifica  3G  3° Grado  3° Giov  Data

Qualifica  3L  Data

Codice comitato

Effettuate le operazioni richieste, basta cliccare su “Conferma” per arrivare alla maschera in cui sono elencati tutti i corsi disponibili. A questo punto basta passare il mouse sul riquadro del corso desiderato per far comparire un menù con le varie possibili opzioni. Scegliendo “Iscrizione”, si aprirà automaticamente una lista dei vincoli relativi all’allenatore tra i quali dovrà essere selezionato quello per cui è necessario l’aggiornamento.

Richiesta di registrazione al Settore Tecnico - Iscrizione corso allenatori

Stagione 2019 / 2020

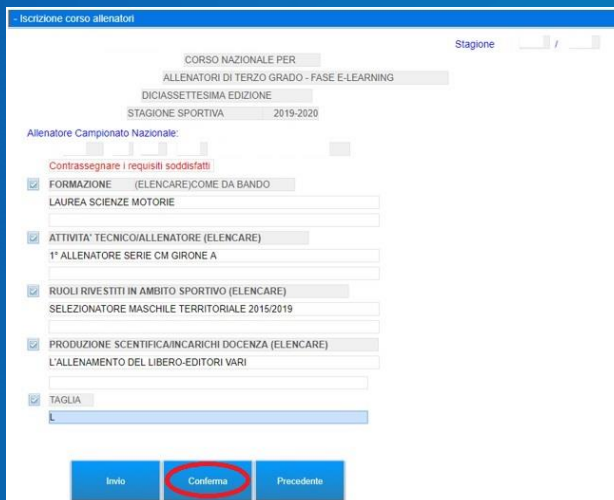
Pagamenti				Corso		Iscrizione				
S	Is	1°	2°	3°	Rate/Pag	Titolo Corsi/Località	Dt inizio	Dt termine	Dt Inizio	Dt Termine
						<b>CORSO NAZ. ALLENATORI 3° GRADO 2020 -</b>	13/05/2020	11/07/2020	8/05/2020	6/06/2020
					00189	ROMA			RM	
						INCONTRO JULIO VELASCO-NAPOLI	11/05/2020	11/05/2020	25/11/2019	7/05/2020
					80147	NAPOLI			NA	
						INCONTRO JULIO VELASCO-ROMA	24/02/2020	24/02/2020	25/11/2019	20/02/2020
					00197	ROMA			RM	
						INCONTRO JULIO VELASCO-MILANO	16/12/2019	16/12/2019	25/11/2019	12/12/2019
					20151	MILANO			MI	
						WORKSHOP 2018 N 9 SENIORES MASCHILE	27/08/2019	29/08/2019	2/05/2019	19/06/2019
					38033	CAVALESE			TN	
						WORKSHOP 2018 N 4 PJ FEMMINILE U17 PALE	11/08/2019	13/08/2019	29/03/2019	29/06/2019
					90121	PALERMO			PA	
						WORKSHOP 2018 N 5 SENIORES FEMMINILE CA	11/08/2019	13/08/2019	29/03/2019	19/06/2019
					38033	CAVALESE			TN	
						AGGIORNAMENTO NAZIONALE 2018-2019 BARI	9/08/2019	10/08/2019	12/06/2019	29/06/2019
					70126	BARI			BA	

Richiesta di registrazione al Settore Tecnico - Iscrizione Corsi - Vincoli Allenatore

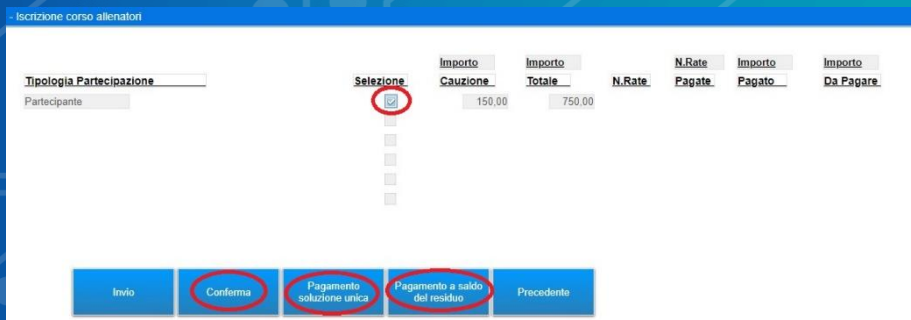
Seleziona il vincolo che richiede obbligo di aggiornamento

S	Società	Serie	Ru	Dt vincolo
<input checked="" type="checkbox"/>			1	
<input type="checkbox"/>			2	
<input type="checkbox"/>			1	

Selezionato il vincolo, il sistema indirizzerà l'utente su una maschera dove inserire alcune informazioni richieste per la partecipazione al corso stesso.



Effettuata questa operazione, bisogna cliccare su "Conferma" per salvare le scelte fatte. A questo punto sarà possibile completare l'iscrizione al corso, ed effettuare la scelta sia sulla modalità di partecipazione, sia su quelle di pagamento.



È possibile effettuare il pagamento esclusivamente con carta di credito. Le possibili soluzioni sono:

- 1 – pagamento di cauzione e saldo;
- 2 – pagamento in soluzione unica.

In ogni caso comparirà una maschera tramite la quale sarà possibile, cliccando sulla voce "Pagamento", entrare direttamente nel circuito NEXI, ed effettuare i pagamenti in tutta semplicità e sicurezza.